

訓練名	防災資機材体験訓練		住民系	No.5	会場：	住民系
参加機関	1 鶴ヶ島市	台 9 名	11 とうつる	台 3 名		
	2 防災資機材取扱事業者	5 台 名	12 下新田第一	台 3 名		
	3 脚折才道木	台 3 名	13 下新田第二	台 3 名		
	4 脚折蔵ノ前	台 3 名	14 中台団地	台 3 名		
	5 脚折第一	台 3 名	15 はなみずき	台 3 名		
	6 脚折第二	台 3 名	16 三彩	台 3 名		
	7 脚折第三	台 3 名	17 羽折町	台 3 名		
	8 脚折北部	台 3 名	18 ミツ木上	台 3 名		
	9 脚折山田	台 3 名	19 ミツ木下	台 3 名		
	10 池の台	台 3 名			合計 5 台 60 名	
訓練経過	待機完了	開始（入場）	終了（退場）	活動時間		
	8:30	9:00	11:30	2:30		
訓練目的	市や協賛企業による防災資機材の取り扱いや最新資機材を実際に操作体験し、防災意識の向上を目指す。					
活動概要 (展開図経路は別添)	<p>8:00 指定職員、参加企業、参加者入場完了 (企業については、機材設営など必要に応じ7:30より入場可能)</p> <p>8:50 各訓練の機材セッティング及び訓練参加者の待機完了</p> <p>9:00 訓練開始 自治会等の参加者は、4グループに分かれて市職員の誘導及び各企業・団体の指導のもと訓練を開始する。また、訓練には下記の資機材を取り扱う。 ①埼玉県防災士会 (ロープワーク、家具転倒防止) ②(株)サイボウ展示機材体験訓練 テント2張 ③船山(株)東京本店展示機材体験訓練 ④星野総合商事(株)展示機材体験訓練</p> <p>※1グループあたり、15分間で一つの訓練を実施、4つの訓練をローテーションしてすべて体験する。</p> <p>10:00 各グループの資機材体験訓練がすべて終了。各グループは、訓練終了後、会場内の訓練を自由見学・参加指定職員、各企業・団体は11:30まで一般参加者による体験訓練を継続</p> <p>11:30 各資機材を確認し、部品が揃っているかなどの点検をする。点検が済んだ資機材から順次、片付けを開始する。</p> <p>【業者選定理由】 ・平成28・29年度備蓄物資落札業者を選定</p>					
訓練参加車両 (車種・台数)	人員のみ	60 人				
	バイク	台				
	普通	5 台	事業者搬入用 (ハイエース程度を想定)			
	中型	台				
	大型	台				
	航空機	機				
	その他					
主な資機材	<ul style="list-style-type: none"> ・テント (2間×3間) 5張、机10、椅子20、パネル10 (ブース毎2枚) ・埼玉県防災士会は、資機材の都合上2張使用する。 					
備考	<ul style="list-style-type: none"> ・自治組織の訓練終了の後、一般参加者にも訓練を体験してもらう。 					

8:30までに終了、準備

中央会場 準備・片付け時車両経路図

【会場準備車両動線】

- 住民系訓練エリア、防災フェアエリア車両経路
- 機関系訓練エリア車両経路

※つるバス、つるワゴンは運行していますので、走行には十分注意をお願いします。

【1階ロビー】
 ・7:00～7:30の間に、指定の場所まで荷物を降ろし、車両は関係団体駐車場へ移動をお願いします。
 ※つるバス、つるワゴン運行していますので、走行の邪魔にならないよう十分注意をお願いします。

1階ロビー準備車両停車位置

前日準備時は、つるバス・つるワゴンの往來がなくなりますので、進入禁止となります。

【会場準備期間】

- ・8/27(日) 6:30 ~ 8:30
- ※訓練終了後の最終撤収時間については、別途調整します。

【住民系訓練エリア】

- ・炊き出し訓練 7:00~
- ・喫水車 7:00~
- ・消防関係 7:00~
- ・自然災害体験 7:15~
- ・地震体験訓練 7:15~
- ・初期消火訓練 7:15~
- ・応急手当訓練 7:30~
- ・防災資機材体験訓練 7:30~
- ・車両展示 8:00~8:15の間

※荷物を降ろした後、車両は関係団体駐車場へ移動をお願いします。

株式会社 駐バリア 駐車場

【8/27防災フェアエリア準備時間】

- ➡ A列進入開始6:30~ 退出了7:30まで
- ➡ B列進入開始7:35~ 退出了8:10まで
- ※会場内駐車車両以外は原則8:10までに退出
- 給水車、炊き出し車の当日設定時間は、8:00までに完了とします。
- 車両展示車の当日設定時間は、8:15までに完了とします。

【片付け】

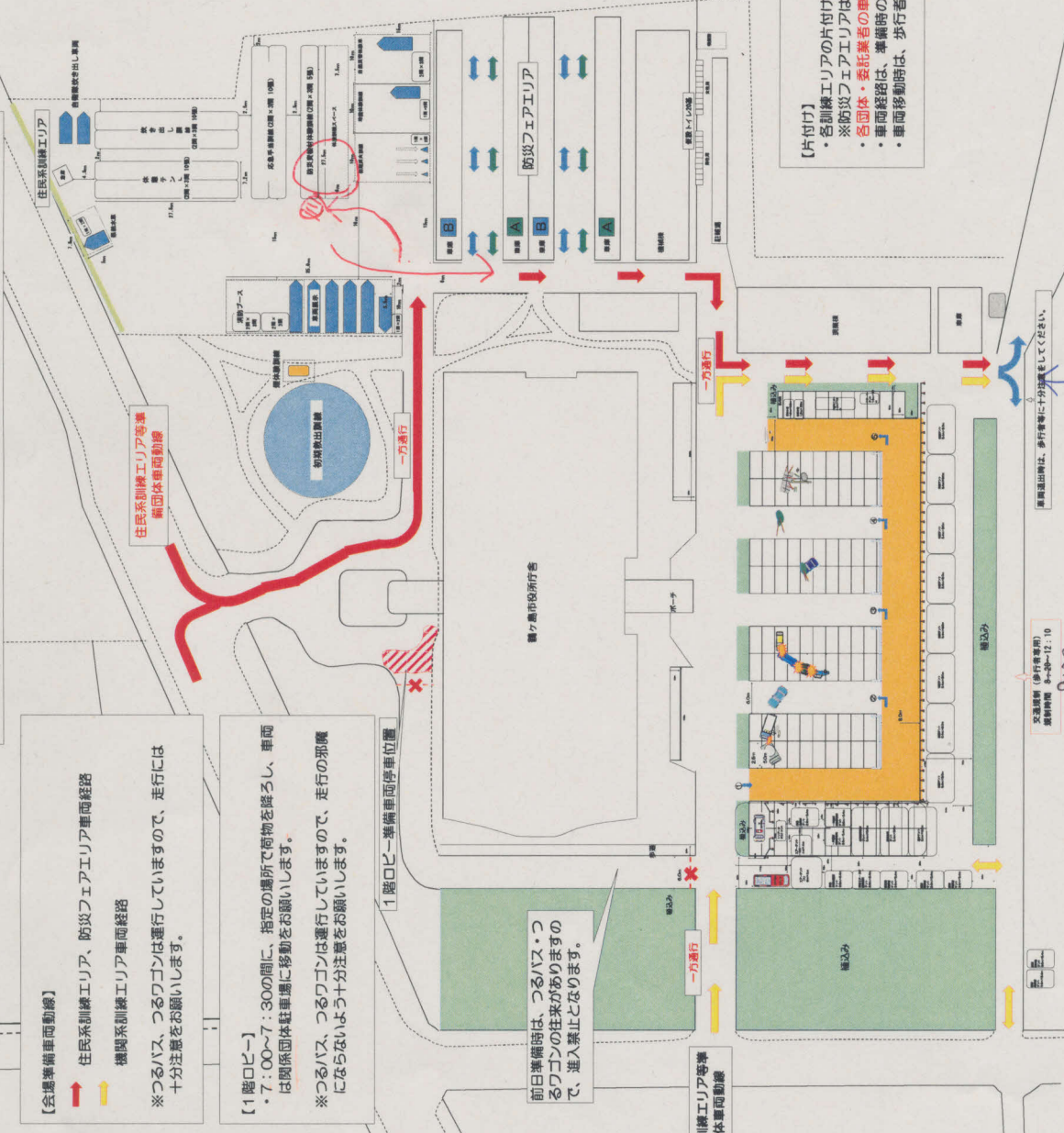
- ・各訓練エリアの片付けは、閉会式終了後(12:00予定)からとなります。
- ※防災フェアエリアは、13:00となります。
- ・各団体・委託業者の車両の進入・退出は13:30~となります。
- ・車両経路は、準備時の経路と同様になります。
- ・車両移動時は、歩行者に十分注意をしてください。

13:30から搬出とある。

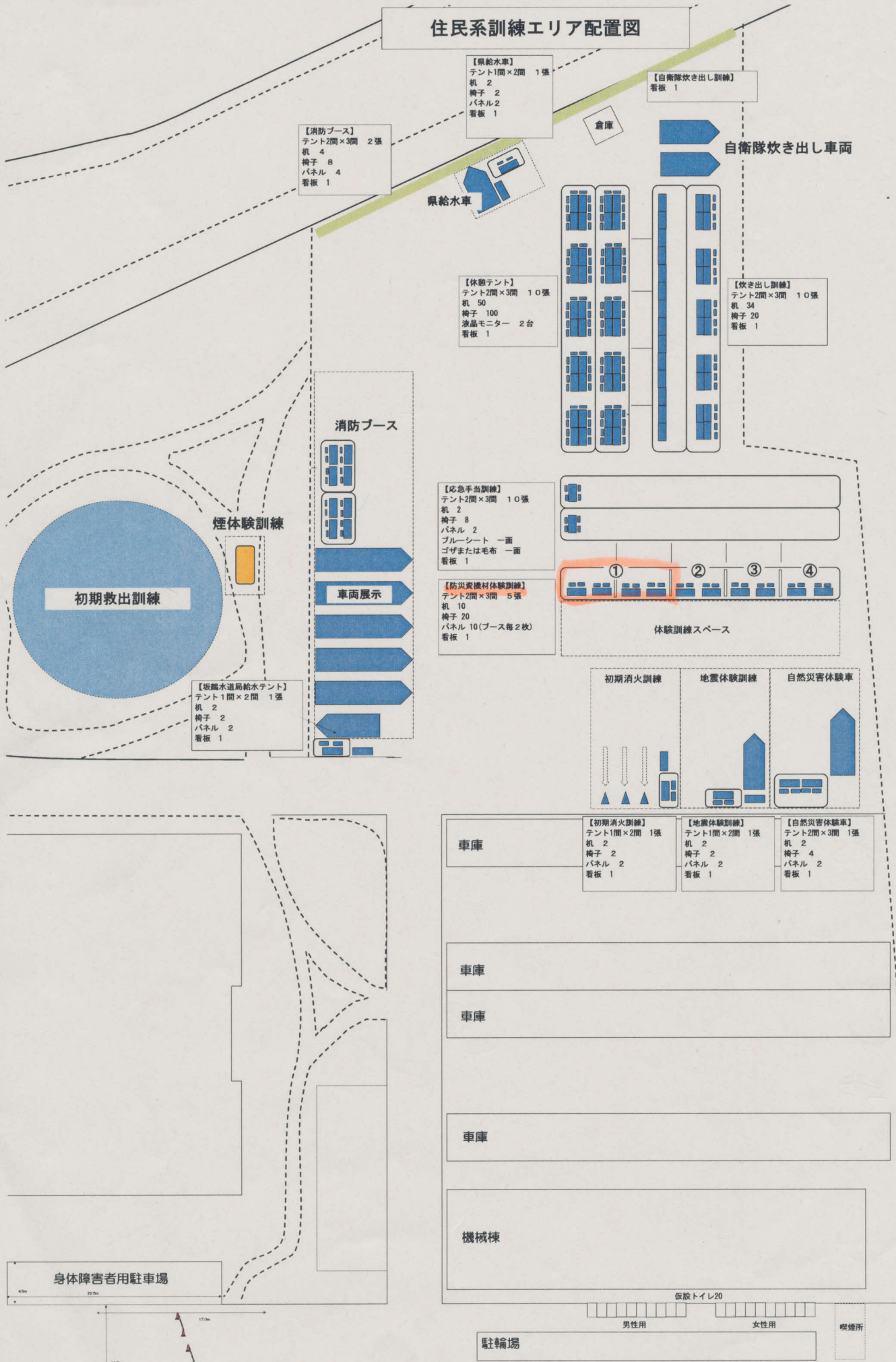
準備撤出時は、歩行者等に十分注意してください。

5階退場 (山手線方面)
 準備時間 8:45~11:10
 8:30

8:30以前右折の方が道路広い



住民系訓練エリア配置図



【泉給水車】
テント1間×2間 1張
机 2
椅子 2
パネル2
看板 1

【自衛隊炊き出し訓練】
看板 1

【消防ブース】
テント2間×3間 2張
机 4
椅子 8
パネル 4
看板 1

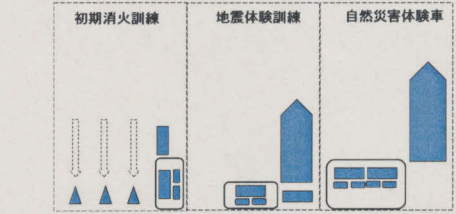
【休憩テント】
テント2間×3間 10張
机 50
椅子 100
液晶モニター 2台
看板 1

【炊き出し訓練】
テント2間×3間 10張
机 34
椅子 20
看板 1

【応急手当訓練】
テント2間×3間 10張
机 2
椅子 8
パネル 2
ブルーシート 一面
ゴザまたは毛布 一面
看板 1

【防災資機材体験訓練】
テント2間×3間 5張
机 10
椅子 20
パネル 10(ブース毎2枚)
看板 1

【坂橋水道局給水テント】
テント1間×2間 1張
机 2
椅子 2
パネル 2
看板 1



【初期消火訓練】 テント1間×2間 1張 机 2 椅子 2 パネル 2 看板 1	【地震体験訓練】 テント1間×2間 1張 机 2 椅子 2 パネル 2 看板 1	【自然災害体験車】 テント2間×3間 1張 机 2 椅子 4 パネル 2 看板 1
---	---	--

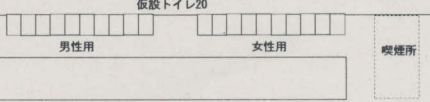
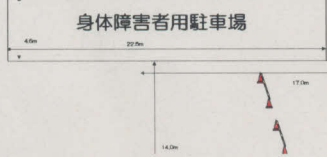
車庫

車庫

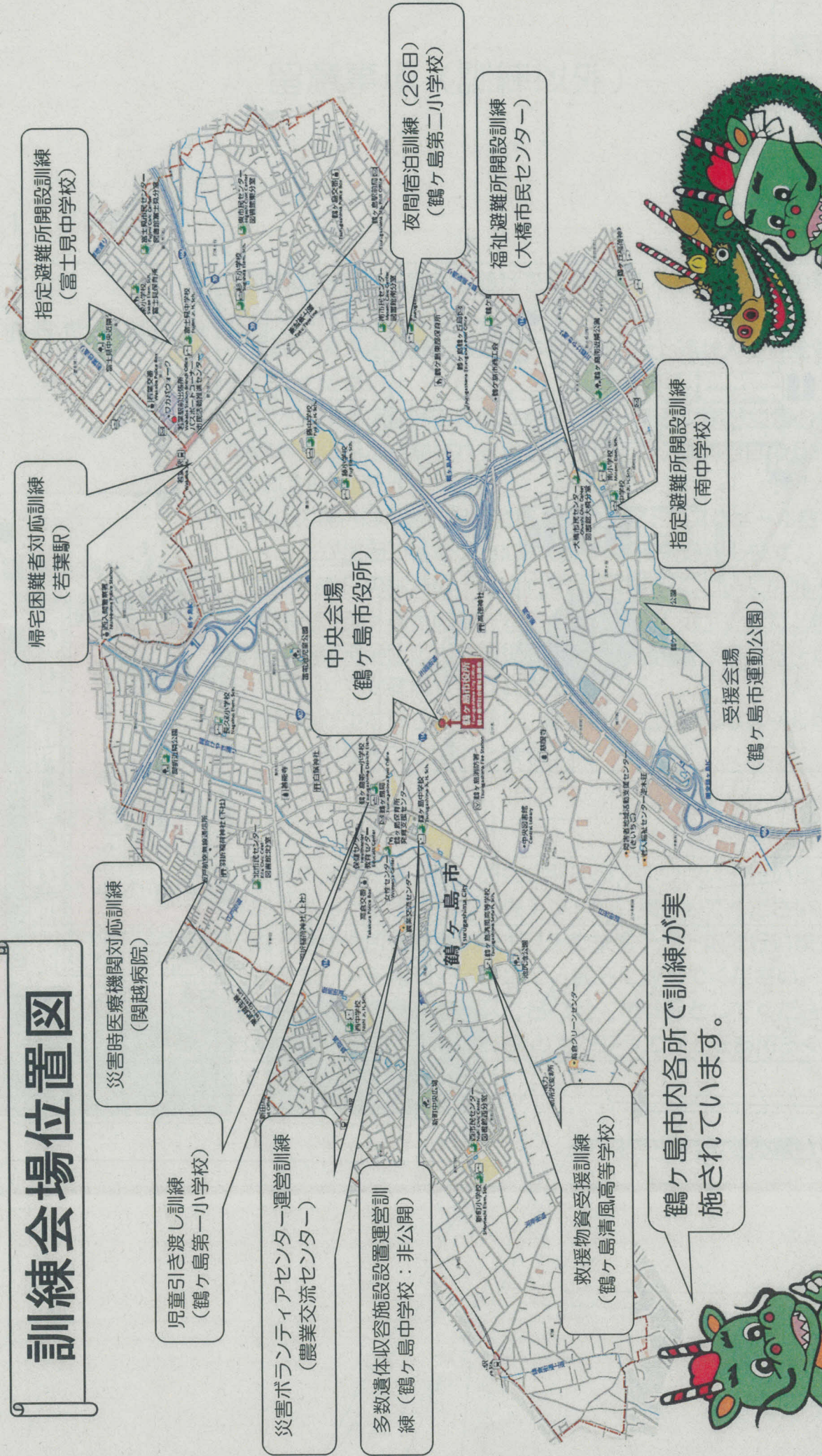
車庫

車庫

機械棟



訓練会場位置図



鶴ヶ島市内各所で訓練が実施されています。

